



**தமிழ்நாடு அரசு கலை மற்றும் அறிவியல் கல்லூரிகள்
முதுநிலை கலை மற்றும் அறிவியல் பட்டப்படிப்பு மாணவர் சேர்க்கை - 2024**

**TAMIL NADU GOVERNMENT ARTS AND SCIENCE COLLEGES
PG ARTS AND SCIENCE COURSES ADMISSIONS - 2024**

பதிவு செய்யும் முறை

தமிழ்நாடு அரசு கலை மற்றும் அறிவியல் கல்லூரிகளின் முதுநிலை கலை மற்றும் அறிவியல் பட்டப்படிப்பு மாணவர் சேர்க்கை - 2024 (TNGASAPG- 2024) என்பது இணையவழி விண்ணப்ப பதிவு மற்றும் சான்றிதழ்களை பதிவேற்றம் செய்வதாக அமையும். விண்ணப்பத்திற்கான தகவல்களைப் பதிவு செய்தல், விருப்பமான கல்லூரிகள் மற்றும் பாடப்பிரிவைப் பதிவு செய்தல், பதிவு செய்வதற்கான பணத்தைச் செலுத்துதல் மற்றும் விண்ணப்பத்தை பதிவிறக்கம் செய்தல் ஆகிய அனைத்தும் இணையவழியாகவே நடத்தப்படும்.

விண்ணப்பதாரர்கள் ஒரு படிப்பைத் தேர்ந்தெடுப்பதற்கு முன், அந்தந்த கல்லூரி/பல்கலைக்கழக இணையதளத்தில் இருந்து தகுதியைச் சரிபார்க்குமாறு கேட்டுக் கொள்ளப்படுகிறார்கள். அத்தியாவசிய தகுதி இல்லாத விண்ணப்பங்கள் அந்தந்த கல்லூரியால் நிராகரிக்கப்படும்

கலந்தாய்வின் நடைமுறைகள் கீழே பட்டியலிடப்பட்டுள்ள பின்வரும் படிகளைக் கொண்டுள்ளது:

1. விண்ணப்பத்தை பூர்த்தி செய்ய தாங்கள் வீட்டிலிருந்தோ அல்லது வேறு எங்கிருந்து வேண்டுமாயினும் இணையதளம் வாயிலாக பதிவு செய்யலாம். இணையதள வசதி இல்லாதவர்கள், அருகிலுள்ள தேர்ந்தெடுக்கப்பட்ட அரசு கலைக் கல்லூரிகளில் உள்ள மாணவர் சேர்க்கை உதவி மையம் **Admission Facilitation Center (AFC)-2024** மூலம் இதைச் செய்யலாம்.
2. பாடப்பிரிவுகள் மற்றும் கல்லூரிகளை விருப்பப்படி பதிவு செய்தல்.
3. தரவரிசை பட்டியல் அந்தந்த கல்லூரி வலைத்தளங்களில் வெளியிடப்படும்.
4. விண்ணப்பதாரர்கள் தங்கள் பதிவு செய்த பாடப்பிரிவுகளின் விருப்ப வரிசையின் அடிப்படையில் தரவரிசைக்கு ஏற்றவாறு ஒதுக்கீடு ஆணை அந்தந்த கல்லூரிகள் வழங்கும்.
5. விண்ணப்பதாரர்கள் தங்களுக்கு வழங்க பட்ட ஒதுக்கீடு ஆணையின் அடிப்படையில் அந்தந்த கல்லூரிகளுக்கு சென்று சேர்க்கையை உறுதி செய்தல்.

விண்ணப்பதாரர்கள் மேலே உள்ள எல்லா விவரங்களையும் அவை செய்யப்பட வேண்டிய நாட்களையும் உரிய நேரத்தில் கவனித்து செயல்பட வேண்டும். எல்லாவற்றுக்குமான முதற்படி, விண்ணப்பத்தை பதிவு செய்தல். அதை எவ்வாறு செய்வது என்பதை இந்த குறிப்பு விவரிக்கிறது.

- பயனாளர் பதிவு செய்தல்

இப்போது நாம் விண்ணப்பம் பதிவு செய்வது எப்படி என்று பார்க்கலாம். பதிவு செய்தலை எளிதாக்க, அது பல எளிய படிகளாக மேற்கொள்ளப்பட்டுள்ளன. இப்படிகளை கவனமாக தொடருங்கள். முதலாவதாக www.tngasa.in மற்றும் என்ற இணையதளத்திற்கு செல்லவும். தற்பொழுது நீங்கள் கீழே காணும் கணினி பக்கத்தை காண்பீர்கள்.

The screenshot shows the official website for the Government of Tamil Nadu's Post Graduate Arts and Science Colleges Admissions for PG Courses in 2024. The page is titled "GOVERNMENT OF TAMIL NADU TAMIL NADU GOVT ARTS AND SCIENCE COLLEGES ADMISSION FOR PG COURSES - 2024". It features a "Quick Links" sidebar on the left with options like "PG Admission Schedule", "Instructions in Tamil", and "PG Registration Demo-Video". The main content area includes a detailed registration process description, a "Click here for New PG Registration" button, and a table of "Important Dates".

Date	Description
27-07-2024	Commencement of Online application Form submission (இணைய வடிவிலிண்ணப்பம் சமர்ப்பிக்க தொடங்கும் நாள்)
07-08-2024	Last Date of Submitting the online Application Form (இணைய வடிவிலிண்ணப்பம் சமர்ப்பிக்க இறுதி நாள்)

At the bottom, contact information is provided: Address: Directorate of Collegiate Education, Saidapet, Chennai - 600 015; Email: tngasa24@gmail.com; Phone: 044 - 24843106, 044 - 24842911.

விண்ணப்ப பதிவு என்பது கீழே பட்டியலிடப்பட்டுள்ள பின்வரும் படிகளைக் கொண்டுள்ளது:

Overview of Counselling Process

- 1 User registration
- 2 Login
- 3 Fill I - Personal Information
- 4 Fill II - Special Reservation Information
- 5 Fill III - UG Degree Information
- 6 Fill IV - UG Degree Marks
- 7 V - Preview Details
- 8 VI - Choice Filling
- 9 VII - Complete Payment
- 10 VIII - Download Application

இதில் "[Click here to new Registration](#)" என்பதை கிளிக் செய்யவும். இப்போது கீழ்க்காணும் இணைய பக்கம் கணினி திரையில் தோன்றும்.

இப்போது கீழ்க்காணும் இணைய பக்கம் கணினி திரையில் தோன்றும். அதில் "Registration" என்ற பகுதியில் செய்ய வேண்டிய செயல் என்ன என்பதை தற்போது காட்டுகிறது. விண்ணப்பப் பதிவு பயனாளர் பதிவுக்கான விவரங்கள் பதிவிடல் மேற்கண்ட இணைய பக்கத்தில் உள்ள எல்லா விவரங்களையும் சரியாக பதிவு செய்யவும். விவரங்களை பதிவு செய்கையில் கீழ்க்கண்டவற்றை மனதில் கொள்ளவும்.

Note

Please fill all details, details entered here cannot be modified later, hence request you to take extra care while filling it. All future communication will be shared to provided Email address and Mobile number so please make sure you provide valid one. (தயவு செய்து அனைத்து விவரங்களையும் நிரப்பவும், இங்கு உள்ளிடப்பட்டுள்ள விவரங்களை பின்னர் மாற்ற முடியாது, எனவே நிரப்பும்போது கூடுதல் கவனம் செலுத்துமாறு கேட்டுக்கொள்ளப்படுகிறது. அனைத்து தகவல்தொடர்புகளும் கொடுக்கப்பட்ட மின்னஞ்சல் முகவரி மற்றும் மொபைல் எண்ணுடன் மட்டுமே பகிரப்படும். எனவே சரியான தகவல் வழங்குவதை உறுதிசெய்யவும்.)



Note

Please fill all details, details entered here cannot be modified later, hence request you to take extra care while filling it. All future communication will be shared to provided Email address and Mobile number so please make sure you provide valid one. (தயவு செய்து அனைத்து விவரங்களையும் நிரப்பவும், இங்கு உள்ளிடப்பட்டுள்ள விவரங்களை பின்னர் மாற்ற முடியாது, எனவே நிரப்பும்போது கூடுதல் கவனம் செலுத்துமாறு கேட்டுக்கொள்ளப்படுகிறது. அனைத்து தகவல்தொடர்புகளும் கொடுக்கப்பட்ட மின்னஞ்சல் முகவரி மற்றும் மொபைல் எண்ணுடன் மட்டுமே பகிரப்படும். எனவே சரியான தகவல் வழங்குவதை உறுதிசெய்யவும்.)

* Name (விண்ணப்பதாரரின் பெயர்): ✖
 Please enter name
 As in 10th/HSC mark sheet

* Mobile (கைபேசி எண்):

* Email (மின்னஞ்சல் முகவரி):
 Type valid email address , this will be your user name.

* Confirm Email (மின்னஞ்சல் முகவரியை உறுதிசெய்யவும்):

* Date of birth (DD-MM-YYYY) (பிறந்த தேதி):
 Date of birth in DD-MM-YYYY format, select from calendar or type

* Password (கடவுச்சொல்):
 Password minimum 6 characters, password should contains at least one alphabet, special character(!@#%&^&#) and number.

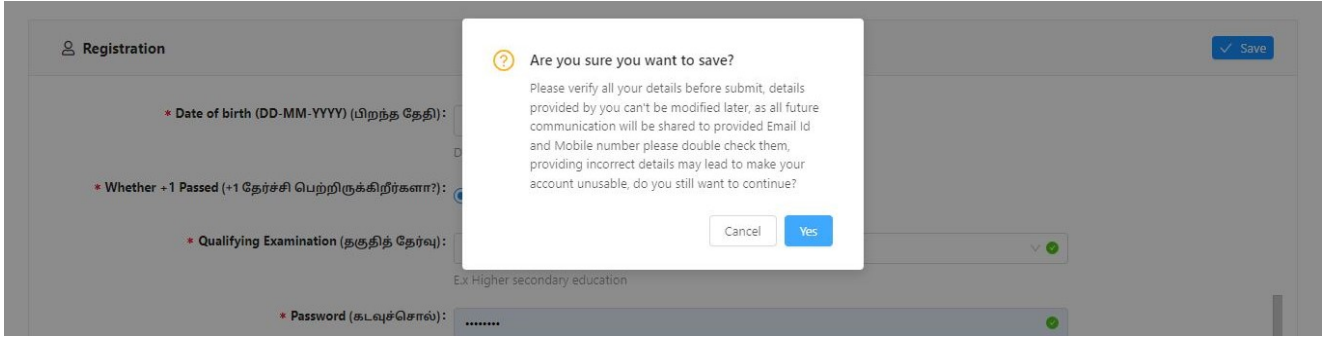
* Confirm password:

1. உங்கள் பெயரை, உங்கள் 10 / +2 மதிப்பெண் சான்றிதழில் உள்ளது போன்று பதிவு செய்யவும்.
2. கொடுக்கப்பட்ட கைபேசி (Smart Phone) எண், உங்கள் பதிவு செய்யப்பட கைபேசி எண்ணாக கருதப்படும். இதன் மூலமாகவே எல்லா குறுந்தகவல்களும் அனுப்பப்படும்.
3. மின்னஞ்சல் முகவரி என்பதில் உங்களது சரியான மின்னஞ்சல் முகவரியைக் (Email ID) கொடுக்கவும். உங்களுக்கான மின்னஞ்சல் முகவரி இல்லாவிட்டால் புதிதாக ஒன்றை உருவாக்கி, பின் பதியவும். மின்னஞ்சல் முகவரி உருவாக்குவதில் சிரமம் இருந்தால் உங்கள் பெற்றோரின் மின்னஞ்சலைப் பயன்படுத்தலாம். இந்த மின்னஞ்சல் முகவரியே உங்கள் பதிவு செய்யப்பட்ட மின்னஞ்சல் முகவரியாக கருதப்படும். இதன் மூலமாகவே எல்லாத் தகவல்களும் அனுப்பப்படும்.
4. மீண்டும் மின்னஞ்சல் முகவரியை உறுதி செய்யவும்.
5. உங்களது பிறந்த தேதியை தேர்வு செய்யவும்.

6. உங்களது கடவுச்சொல்லை (Password) கவனமாக உருவாக்கிக் கொள்ளவும். கடவுச் சொல்லானது குறைந்தது ஆறு எழுத்துகளைக் கொண்டது. அதில் குறைந்தது ஒரு எழுத்து எண்ணாகவும், ஒரு எழுத்து சிறப்பு எழுத்தாகவும் (Special Character) மற்றவைஎழுத்தாகவும் (Letter) இருக்க வேண்டும்.

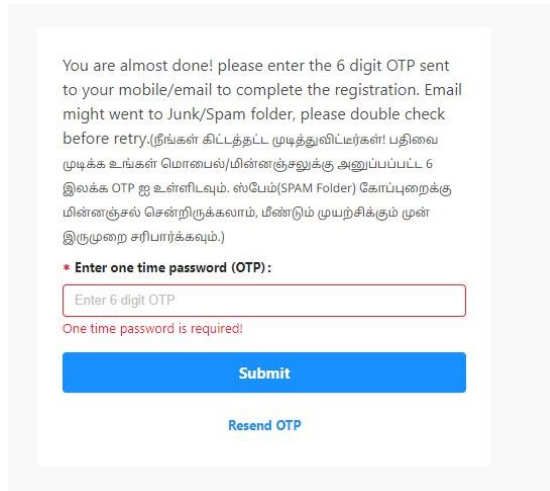
7. கடவுச்சொல்லை மீண்டும் உறுதி செய்யவும்.

சமர்ப்பிக்கும் முன் உங்கள் அனைத்து விவரங்களையும் சரிபார்க்கவும், நீங்கள் வழங்கிய விவரங்களை பின்னர் மாற்ற முடியாது, ஏனெனில் அனைத்து எதிர்கால தகவல்களும் வழங்கப்பட்ட மின்னஞ்சல் ஐடி மற்றும் மொபைல் எண்ணுடன் பகிரப்படும், தயவுசெய்து அவற்றை இருமுறை சரிபார்க்கவும், தவறான விவரங்களை வழங்கினால் உங்கள் கணக்கைப் பயன்படுத்த முடியாமல் போகலாம். இந்த விவரங்களை முடித்த பின் "Save" என்ற பட்டனை கிளிக் செய்யவும். நீங்கள் இன்னும் தொடர விரும்புகிறீர்களா? இதில் Yes என்ற பட்டனை கிளிக் செய்து மீண்டும் தொடரவும்.



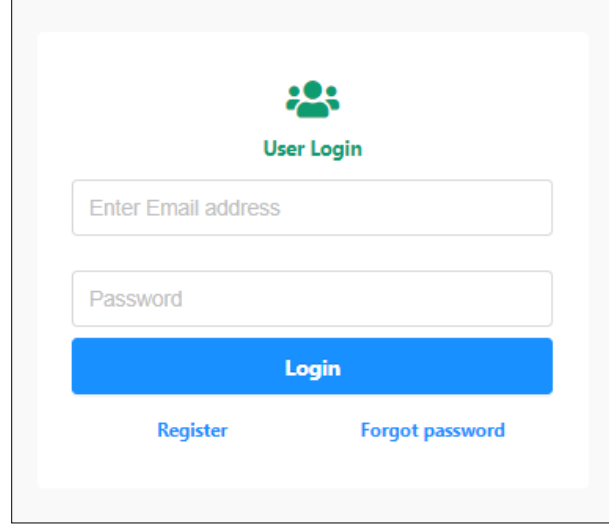
The screenshot shows a registration form with a confirmation dialog box. The dialog box asks "Are you sure you want to save?" and provides instructions to verify details before submission. The form fields include Date of birth, Whether +1 Passed, Qualifying Examination, and Password.

அப்பொழுது உங்கள் திறன்பேசிக்கு (Smart Phone) ஒரு முறை பயன்படுத்தும் கடவுச்சொல் (OTP) வரும் அதை கீழ்க்கண்ட திரையில் எண்ணை "Enter One Time Password (OTP)" என்பதில் பதிவு செய்யவும், பின்பு "Submit" என்பதை கிளிக் செய்யவும்.



The screenshot shows a confirmation screen for OTP entry. It instructs the user to enter the 6-digit OTP sent to their mobile/email to complete the registration. It also provides instructions to check the Junk/Spam folder if the OTP is not received. The form includes a text input field for the OTP, a "Submit" button, and a "Resend OTP" link.

இப்போது கீழ்க்காணும் இணைய பக்கம் கணினி திரையில் தோன்றும். நீங்கள் உங்கள் மின்னஞ்சல் முகவரி (**Email Id**) மற்றும் கடவுச்சொல்லை (**Password**) பயன்படுத்தி உள்நுழைவு (**Login**) செய்து கொள்ளலாம்.



The image shows a user login form. At the top, there is a green icon of three people. Below the icon, the text "User Login" is displayed. The form consists of two input fields: "Enter Email address" and "Password". Below these fields is a blue button labeled "Login". At the bottom of the form, there are two links: "Register" and "Forgot password".

இப்பொழுது உள்நுழைவு (**Login**) செய்தால் கீழ்க்கண்ட கணினி திரை தோன்றும்.

1. Personal Information(தனிப்பட்ட தகவல்கள்)

* Name (விண்ணப்பதாரரின் பெயர்):

SUKUMAR P ✓

* Civic status of Native Place (சொந்த மாவட்டத்தின் குடிமை நிலை):

Select Civic Status of Native Place ▼

* Name of the Parent/Guardian (பெற்றோர் அல்லது பாதுகாப்பாளர் பெயர்):

|

* Date of Birth (DD-MM-YYYY) (பிறந்த தேதி):

11-08-1999 ✓

* Communication Address (தொடர்பு முகவரி):

* Gender (பாலினம்):

Male Female Third Gender ✓

* Mother Tongue (தாய்மொழி):

Tamil ✓

Same as communication address

* Nationality (குடியரிமை):

Indian Srilankan Tamil Refugee Others ✓

* Permanent Address (நிரந்தர முகவரி):

* Religion (மதம்):

Select Religion ▼

* Name of the Community (வகுப்பு):

Select Religion ▼

* Alternate mobile number (மாற்று மொபைல் எண்):

* Name of the Community (வகுப்பு):

Select community ▼

* State (மாநிலம்):

Tamil nadu ✓

* Name of the Caste (உட்பிரிவின் பெயர்):

Select caste ▼

* District (மாவட்டம்):

Aadhar Number (optional) (ஆதார் எண்):

* Taluk (வட்டம்):

Select Taluk ▼

* Communication address pincode (அஞ்சலக குறியீட்டு எண்):

* Native District (சொந்த மாவட்டம்):

Save & Continue

1. தனிப்பட்ட விவரங்களை பதிவு செய்தல்

தற்போது தனிப்பட்ட விவரங்கள் பதிவுக்கான இணையதள பக்கம் தங்களது கணினியில் தெரிய வரும். இதில் மாணாக்கர் பெயர், பெற்றோர் / பாதுகாவலர் பெயர், தொடர்பு முகவரி, சொந்த மாவட்டத்தின் குடிமை நிலை, பாலினம், பிறந்த தேதி, தாய்மொழி போன்ற விவரங்களை கட்டாயமாக பிழையின்றி பதிவு செய்ய வேண்டும்.

* Name (விண்ணப்பதாரரின் பெயர்):	* Civic status of Native Place (சொந்த மாவட்டத்தின் குடிமை நிலை):
<input type="text"/>	Select Civic Status of Native Place
* Name of the Parent/Guardian (பெற்றோர் அல்லது பாதுகாப்பாளர் பெயர்):	* Date of Birth (DD-MM-YYYY) (பிறந்த தேதி):
<input type="text"/>	<input type="text"/>
* Communication Address (தொடர்பு முகவரி):	* Gender (பாலினம்):
<input type="text"/>	<input checked="" type="radio"/> Male <input type="radio"/> Female <input type="radio"/> Third Gender
	* Mother Tongue (தாய்மொழி):
	Tamil

இதில் மாணாக்கர் நிரந்தர முகவரி, மாநிலம், மாவட்டம், குடியரிமை, மதம், வகுப்பு, உட்பிரிவு, மாணாக்கர் ஆதார் எண் (விரும்பினால்) கட்டாயமாக பிழையின்றி பதிவு செய்ய வேண்டும்.

<input type="checkbox"/> Same as communication address	* Nationality (குடியரிமை):
	<input checked="" type="radio"/> Indian <input type="radio"/> Srilankan Tamil Refugee <input type="radio"/> Others
* Permanent Address (நிரந்தர முகவரி):	* Religion (மதம்):
<input type="text"/>	Select Religion
* State (மாநிலம்):	* Name of the Community (வகுப்பு):
Tamil nadu	Select community
* District (மாவட்டம்):	* Name of the Caste (உட்பிரிவின் பெயர்):
<input type="text"/>	Select caste
* Taluk (வட்டம்):	Aadhar Number (optional) (ஆதார் எண்):
Select Taluk	<input type="text"/>

இதில் மாணாக்கர் அஞ்சலக குறியீட்டு எண், சொந்த மாவட்டம் போன்ற விவரங்களை கட்டாயமாக பிழையின்றி பதிவு செய்ய வேண்டும்.

* Communication address pincode (அஞ்சலக குறியீட்டு எண்):
<input type="text"/>
* Native District (சொந்த மாவட்டம்):
<input type="text"/>
Save & Continue

இந்த விவரங்களை முடித்த பின் "Save & Continue" என்ற பட்டனை கிளிக் செய்யவும். தற்போது விண்ணப்பம் பதிவு செய்தலுக்கான முதல் படிநிலை நிறைவடைந்ததுள்ளது.

2. சிறப்பு ஒதுக்கீட்டு தகவல்களை பதிவு செய்தல்.

தற்போது சிறப்பு ஒதுக்கீட்டு தகவல் பதிவுக்கான இணையதள பக்கம் தங்களது கணினியில் தெரிய வரும். இதில் சிறந்த விளையாட்டு வீரர்களுக்கான ஒதுக்கீட்டின் கீழ் நீங்கள் விண்ணப்பிக்க விரும்புகிறீர்களா?, முன்னாள் படைவீரர்கள் (இராணுவம்/கடற்படை/விமானப்படை மட்டுமே தகுதியுடையவர்கள், மாற்றுத்திறனாளி?, என்சிசி(C) சான்றிதழ் வைத்திருப்பவரா?, மாணவர் அந்தமான் மற்றும் நிக்கோபார் தீவைச் சேர்ந்த தமிழர்? மற்றும் பாதுகாப்புப் படைகளின் தகுதியான பணியாளர்களின் குழந்தைகள்/மனைவி எத்தகைய வகை? போன்ற பிரிவுகளில் விண்ணப்பிக்க விரும்புவவர்கள் தேவையானவற்றை தேர்வு செய்ய வேண்டும்

2. Special Reservation Information(சிறப்பு ஒதுக்கீட்டு தகவல்)

* Whether you are a candidate under quota for Eminent Sports person?
(சிறந்த விளையாட்டு வீரர்களுக்கான ஒதுக்கீட்டின் கீழ் நீங்கள் விண்ணப்பிக்க விரும்புகிறீர்களா?)

Yes No

* Ex-Servicemen (Only Army/Navy/ Air force services are Eligible)
(முன்னாள் படைவீரர்கள் (இராணுவம்/கடற்படை/விமானப்படை மட்டுமே தகுதியுடையவர்கள்))

Yes No

* Differently Abled Person (மாற்றுத்திறனாளி?):

Yes No

* NCC (C) Certificate Holder (என்சிசி(C) சான்றிதழ் வைத்திருப்பவரா?):

Yes No

* Select Children/Widows of eligible Personnel of Security Forces Category
(பாதுகாப்புப் படைகளின் தகுதியான பணியாளர்களின் குழந்தைகள்/மனைவி எத்தகைய வகை?)

None of the Above

Back

Save & Continue

இந்த விவரங்களை முடித்த பின் "Save & Continue" என்ற பட்டனை கிளிக் செய்யவும். தற்போது விண்ணப்பம் பதிவு செய்தலுக்கான இரண்டாம் படிநிலை நிறைவடைந்ததுள்ளது.

3. பட்டப் படிப்பு பற்றிய தகவல்களை பதிவு செய்தல்

தற்போது பட்டப் படிப்பு பற்றிய தகவல் பதிவுக்கான இணையதள பக்கம் தங்களது கணினியில் தெரிய வரும். இதில் பட்டப் படிப்பின் பெயர், பாடப் பிரிவு, கல்லூரியின் பெயர், பல்கலை கழகத்தின் பெயர், UG பதிவு எண், UG நிறைவு செய்த மாதம், UG நிறைவு செய்த வருடம், இறுதி பருவ / வருட தேர்வு முடிவுகள் வெளியிடப்பட்டுள்ளனவா? , தேர்வு முறை மற்றும் மதிப்பீட்டு முறை போன்ற விவரங்களை கட்டாயமாக பிழையின்றி பதிவு செய்ய வேண்டும்.

3. UG Degree Information (பட்டப் படிப்பு பற்றிய தகவல்கள்)

* Degree Of Study (பட்டப் படிப்பின் பெயர்):

Please Select Degree of Study

* Branch Of Study/ Discipline (பாடப் பிரிவு):

Please Select Branch/Discipline

Select Degree of Study before selecting branch

* Name of the College (கல்லூரியின் பெயர்):

* Name of the Affiliating University (பல்கலை கழகத்தின் பெயர்):

Please Select the University

* UG Register Number (UG பதிவு எண்):

* Month of UG Completion (UG நிறைவு செய்த மாதம்):

January

* Year of UG Completion (UG நிறைவு செய்த வருடம்):

2023

* Whether final Semester/Year Results are published?

(இறுதி பருவ / வருட தேர்வு முடிவுகள் வெளியிடப்பட்டுள்ளனவா?)

Yes No

* Exam Pattern (தேர்வு முறை):

Grade

* Exam Assessment method (மதிப்பீட்டு முறை):

Semester



Back

Save & Continue

இந்த விவரங்களை முடித்த பின் "Save & Continue" என்ற பட்டனை கிளிக் செய்யவும். தற்போது விண்ணப்பம் பதிவு செய்தலுக்கான மூன்றாம் படிநிலை நிறைவடைந்ததுள்ளது.

4. பட்டப்படிப்பு மதிப்பெண்கள் பதிவு செய்தல்

தற்போது முந்தைய பதிவில் தங்கள் தேர்வு செய்த தேர்வு முறை மற்றும் மதிப்பீட்டு முறையின் அடிப்படையில், பட்டப்படிப்பு மதிப்பெண்கள் பதிவுக்கான இணையதள பக்கம் தங்களது கணினியில் தெரிய வரும்.

நீங்கள் தேர்வு முறை : Marks, மதிப்பீட்டு முறை: Semester என்பதை தேர்வு செய்திருந்தால் கீழ்க்கண்ட இணையதள பக்கம் தங்களது கணினியில் தெரிய வரும்.

இதில் செமஸ்டர், பகுதி 1 அதிகபட்ச மதிப்பெண்கள், பகுதி 1 பெற்ற மதிப்பெண்கள், பகுதி 2 அதிகபட்ச மதிப்பெண்கள், பகுதி 2 பெற்ற மதிப்பெண்கள், பகுதி 3 அதிகபட்ச மதிப்பெண்கள், பகுதி 3 பெற்ற மதிப்பெண்கள், பகுதி 4 அதிகபட்ச மதிப்பெண்கள், பகுதி 4 பெற்ற மதிப்பெண்கள், தேர்ச்சி பெற்ற

மாதம், தேர்ச்சி பெற்ற ஆண்டு மற்றும் முயற்சிகளின் எண்ணிக்கை போன்ற விவரங்களை கட்டாயமாக பிழையின்றி பதிவு செய்ய வேண்டும்.

4. UG Degree Marks (பட்டப்படிப்பு மதிப்பெண்கள்)

UG Degree Marks/Grade Table

Semester (செமஸ்டர்)	Part 1 Max Marks (பகுதி 1 அதிகபட்ச மதிப்பெண்கள்)	Part 1 Obtained Marks (பகுதி 1 பெற்ற மதிப்பெண்கள்)	Part 2 Max Marks (பகுதி 2 அதிகபட்ச மதிப்பெண்கள்)	Part 2 Obtained Marks (பகுதி 2 பெற்ற மதிப்பெண்கள்)
Semester 1	<input type="text"/>	<input type="text"/>	<input type="text"/>	<input type="text"/>
Semester 2	<input type="text"/>	<input type="text"/>	<input type="text"/>	<input type="text"/>
Semester 3	<input type="text"/>	<input type="text"/>	<input type="text"/>	<input type="text"/>
Semester 4	<input type="text"/>	<input type="text"/>	<input type="text"/>	<input type="text"/>
Semester 5	<input type="text"/>	<input type="text"/>	<input type="text"/>	<input type="text"/>
Semester 6	<input type="text"/>	<input type="text"/>	<input type="text"/>	<input type="text"/>

Part 3 Max Marks (பகுதி 3 அதிகபட்ச மதிப்பெண்கள்)	Part 3 Obtained Marks (பகுதி 3 பெற்ற மதிப்பெண்கள்)	Part 4 Max Marks (பகுதி 4 அதிகபட்ச மதிப்பெண்கள்)	Part 4 Obtained Marks (பகுதி 4 பெற்ற மதிப்பெண்கள்)	Month of Pass (தேர்ச்சி பெற்ற மாதம்)
<input type="text"/>	<input type="text"/>	<input type="text"/>	<input type="text"/>	January
<input type="text"/>	<input type="text"/>	<input type="text"/>	<input type="text"/>	January
<input type="text"/>	<input type="text"/>	<input type="text"/>	<input type="text"/>	January
<input type="text"/>	<input type="text"/>	<input type="text"/>	<input type="text"/>	January
<input type="text"/>	<input type="text"/>	<input type="text"/>	<input type="text"/>	January
<input type="text"/>	<input type="text"/>	<input type="text"/>	<input type="text"/>	January

Month of Pass (தேர்ச்சி பெற்ற மாதம்)	Year of Pass (தேர்ச்சி பெற்ற ஆண்டு)	No. of Attempts (முயற்சிகளின் எண்ணிக்கை)
January <input type="text"/>	2023 <input type="text"/>	1 <input type="text"/>
January <input type="text"/>	2023 <input type="text"/>	1 <input type="text"/>
January <input type="text"/>	2023 <input type="text"/>	1 <input type="text"/>
January <input type="text"/>	2023 <input type="text"/>	1 <input type="text"/>
January <input type="text"/>	2023 <input type="text"/>	1 <input type="text"/>
January <input type="text"/>	2023 <input type="text"/>	1 <input type="text"/>

Back

Save & Continue

நீங்கள் தேர்வு முறை : Marks, மதிப்பீட்டு முறை: Year என்பதை தேர்வு செய்திருந்தால் கீழ்க்கண்ட இணையதள பக்கம் தங்களது கணினியில் தெரிய வரும். இதில் ஆண்டு, பகுதி 1 அதிகபட்ச மதிப்பெண்கள், பகுதி 1 பெற்ற மதிப்பெண்கள், பகுதி 2 அதிகபட்ச மதிப்பெண்கள், பகுதி 2 பெற்ற மதிப்பெண்கள், பகுதி 3 அதிகபட்ச மதிப்பெண்கள், பகுதி 3 பெற்ற மதிப்பெண்கள், பகுதி 4 அதிகபட்ச மதிப்பெண்கள், பகுதி 4 பெற்ற மதிப்பெண்கள், தேர்ச்சி பெற்ற மாதம், தேர்ச்சி பெற்ற ஆண்டு மற்றும் முயற்சிகளின் எண்ணிக்கை போன்ற விவரங்களை கட்டாயமாக பிழையின்றி பதிவு செய்ய வேண்டும்.

4. UG Degree Marks (பட்டப்படிப்பு மதிப்பெண்கள்)

UG Degree Marks/Grade Table

Year (ஆண்டு)	Part 1 Max Marks (பகுதி 1 அதிகபட்ச மதிப்பெண்கள்)	Part 1 Obtained Marks (பகுதி 1 பெற்ற மதிப்பெண்கள்)	Part 2 Max Marks (பகுதி 2 அதிகபட்ச மதிப்பெண்கள்)	Part 2 Obtained Marks (பகுதி 2 பெற்ற மதிப்பெண்கள்)
Year 1	<input type="text"/>	<input type="text"/>	<input type="text"/>	<input type="text"/>
Year 2	<input type="text"/>	<input type="text"/>	<input type="text"/>	<input type="text"/>
Year 3	<input type="text"/>	<input type="text"/>	<input type="text"/>	<input type="text"/>

4. UG Degree Marks (பட்டப்படிப்பு மதிப்பெண்கள்)

UG Degree Marks/Grade Table

Part 3 Max Marks (பகுதி 3 அதிகபட்ச மதிப்பெண்கள்)	Part 3 Obtained Marks (பகுதி 3 பெற்ற மதிப்பெண்கள்)	Part 4 Max Marks (பகுதி 4 அதிகபட்ச மதிப்பெண்கள்)	Part 4 Obtained Marks (பகுதி 4 பெற்ற மதிப்பெண்கள்)	Month of Pass (தேர்ச்சி பெற்ற
<input type="text"/>	<input type="text"/>	<input type="text"/>	<input type="text"/>	January
<input type="text"/>	<input type="text"/>	<input type="text"/>	<input type="text"/>	January
<input type="text"/>	<input type="text"/>	<input type="text"/>	<input type="text"/>	January

Month of Pass (தேர்ச்சி பெற்ற மாதம்)

Year of Pass (தேர்ச்சி பெற்ற ஆண்டு)

No. of Attempts

(முயற்சிகளின் எண்ணிக்கை)

January <input type="text"/>	2023 <input type="text"/>	1 <input type="text"/>
January <input type="text"/>	2023 <input type="text"/>	1 <input type="text"/>
January <input type="text"/>	2023 <input type="text"/>	1 <input type="text"/>

Back

Save & Continue

நீங்கள் தேர்வு முறை : Grade, மதிப்பீட்டு முறை: Semester என்பதை தேர்வு செய்திருந்தால் கீழ்க்கண்ட இணையதள பக்கம் தங்களது கணினியில் தெரிய வரும். இதில் செமஸ்டர், அதிகபட்ச CGPA, பெற்ற CGPA, தேர்ச்சி பெற்ற மாதம், தேர்ச்சி பெற்ற ஆண்டு மற்றும் முயற்சிகளின் எண்ணிக்கை போன்ற விவரங்களை கட்டாயமாக பிழையின்றி பதிவு செய்ய வேண்டும்.

4. UG Degree Marks (பட்டப்படிப்பு மதிப்பெண்கள்)

UG Degree Marks/Grade Table

Semester (செமஸ்டர்)	Max CGPA (அதிகபட்ச CGPA)	Obtained CGPA (பெற்ற CGPA)	Month of Pass (தேர்ச்சி பெற்ற மாதம்)	Year of Pass (தேர்ச்சி பெற்ற ஆண்டு)	No. of Attempts (முயற்சிகளின் எண்ணிக்கை)
Semester 1	10	7	January	2023	1
Semester 2	10	7	January	2023	1
Semester 3	10	7	January	2023	1
Semester 4	10	7	January	2023	1
Semester 5	10	7	January	2023	1
Semester 6	10	7	January	2023	1

Back Save & Continue

நீங்கள் தேர்வு முறை : Grade, மதிப்பீட்டு முறை: Year என்பதை தேர்வு செய்திருந்தால் கீழ்க்கண்ட இணையதள பக்கம் தங்களது கணினியில் தெரிய வரும். இதில் ஆண்டு, அதிகபட்ச CGPA, பெற்ற CGPA, தேர்ச்சி பெற்ற மாதம், தேர்ச்சி பெற்ற ஆண்டு மற்றும் முயற்சிகளின் எண்ணிக்கை போன்ற விவரங்களை கட்டாயமாக பிழையின்றி பதிவு செய்ய வேண்டும்.

4. UG Degree Marks (பட்டப்படிப்பு மதிப்பெண்கள்)

UG Degree Marks/Grade Table

Year (ஆண்டு)	Max CGPA (அதிகபட்ச CGPA)	Obtained CGPA (பெற்ற CGPA)	Month of Pass (தேர்ச்சி பெற்ற மாதம்)	Year of Pass (தேர்ச்சி பெற்ற ஆண்டு)	No. of Attempts (முயற்சிகளின் எண்ணிக்கை)
Year 1			January	2023	1
Year 2			January	2023	1
Year 3			January	2023	1

Back Save & Continue

இந்த விவரங்களை முடித்த பின் "Save & Continue" என்ற பட்டனை கிளிக் செய்யவும். தற்போது விண்ணப்பம் பதிவு செய்தலுக்கான நன்காம் படிநிலை நிறைவடைந்ததுள்ளது.

5. கல்லூரிகளை தேர்வு செய்தல்

தற்போது கல்லூரிகளை தேர்வு செய்தல் பதிவுக்கான இணையதள பக்கம் தங்களது கணினியில் தெரிய வரும். தேர்வைத் தேர்ந்தெடுப்பதற்கு முன், எங்கள் வழிமுறைகளைப் படிக்கவும், தொடர்வதற்கு

முன் நீங்கள் புரிந்து கொள்ள வேண்டிய சில முக்கிய விவரங்கள் உள்ளன, அவை கீழே உள்ளன. கீழேயுள்ள பட்டியலிலிருந்து உங்களுக்கு விருப்பமான தேர்வுகளைத் தேர்ந்தெடுக்கவும், தேர்வுப்பெட்டியைக் கிளிக் செய்வதன் மூலம் பாடத்தைத் தேர்ந்தெடுக்கலாம், தேர்வுப்பெட்டியைத் தேர்வுநீக்குவதன் மூலம் அதே பாடத்திட்டத்தை அகற்றலாம், எனது தேர்வுகளை மறுவரிசைப்படுத்து பொத்தானைக் கிளிக் செய்வதன் மூலம் தேர்வுகளை மறுவரிசைப்படுத்தலாம். மாற்றங்கள் தானாக சேமிக்கப்படும்.

Application Number: 800004

Please go through our instruction before making the choice selection, there are few points you must understand before proceed, details are below.

1. Select the courses from the colleges list you wish to opt for
2. No limit on number of colleges and courses you can select, the application and registration fee for SC/SCA/ST candidates is Rs.2/- and for others it is Rs.60/-.
3. Selected choices can be rearranged according to your preference from reorder list, please make sure your preference of choices are in the order as you need, this order is important while we allot the seat.
4. Courses list can be filtered by College name, College code, Branch or by District
5. Each selection of course and reorder is auto saved, no explicit save required.
6. Applicants are requested to verify the eligibility from the respective College/University website before selecting a course. Applications without essential eligibility will be rejected by the respective College.

நீங்கள் உங்கள் கல்லூரி மற்றும் பாடப்பிரிவினை தேர்ந்தெடுப்பதற்கு முன், கீழ்க்காணும் வழிமுறைகளைப் படிக்கவும், தொடர்வதற்கு முன் நீங்கள் புரிந்து கொள்ள வேண்டிய விவரங்கள் கீழே உள்ளன.

1. நீங்கள் தேர்வுசெய்ய விரும்பும் கல்லூரிகளின் பட்டியலிலிருந்து பாடப்பிரிவினை தேர்ந்தெடுக்கவும்
2. நீங்கள் தேர்ந்தெடுக்கும் கல்லூரிகள் மற்றும் படிப்புகளின் எண்ணிக்கையில் வரம்பு இல்லை, SC/SCA/ST விண்ணப்பதாரர்களுக்கு விண்ணப்பம் மற்றும் பதிவுக் கட்டணம் ரூ.2/- மற்றும் மற்றவர்களுக்கு ரூ.60/-.
3. தேர்ந்தெடுக்கப்பட்ட தேர்வுகள் மறுவரிசைப்படுத்தல் பட்டியலில் இருந்து உங்கள் விரும்பும் மறுசீரமைக்கப்படலாம், உங்கள் விரும்பும் தேர்வுகள் உங்களுக்குத் தேவையான வரிசையில் உள்ளதா என்பதை உறுதிப்படுத்திக் கொள்ளுங்கள்.
4. படிப்புகள் பட்டியலை கல்லூரி பெயர், கல்லூரி குறியீடு, பாடப்பிரிவு அல்லது மாவட்டம் வாரியாக தேர்ந்தெடுக்கலாம்
5. பாடத்திட்டத்தின் ஒவ்வொரு தேர்வும், மறுவரிசைப்படுத்தலும் தானாகவே சேமிக்கப்படும், வெளிப்படையான சேமிப்பு தேவையில்லை.
6. விண்ணப்பதாரர்கள் ஒரு படிப்பைத் தேர்ந்தெடுப்பதற்கு முன், அந்தந்த கல்லூரி/பல்கலைக்கழக இணையதளத்தில் இருந்து தகுதியைச் சரிபார்க்குமாறு கேட்டுக் கொள்ளப்படுகிறார்கள். அத்தியாவசிய தகுதி இல்லாத விண்ணப்பங்கள் அந்தந்த கல்லூரியால் நிராகரிக்கப்படும்.

Filter Colleges Clear All Filter

District:

Branch Name:

College Name:

College Code:

Category:

Select	Choice order	College Code	College Name	Course Code	Branch Name
<input type="checkbox"/>		1011001	Presidency College (Autonomous) Chennai - 600005	PAPD1	M.A. Political Science
<input type="checkbox"/>		1011001	Presidency College (Autonomous) Chennai - 600005	PASA1	M.A. Sanskrit Literature
<input type="checkbox"/>		1011001	Presidency College (Autonomous) Chennai - 600005	PSMA1	M.Sc. Mathematics
<input type="checkbox"/>		1011001	Presidency College (Autonomous) Chennai - 600005	PSST1	M.Sc. Statistics
<input type="checkbox"/>		1011001	Presidency College (Autonomous) Chennai - 600005	PSPH1	M.Sc. Physics
<input type="checkbox"/>		1011001	Presidency College (Autonomous) Chennai - 600005	PSCH1	M.Sc. Chemistry
<input type="checkbox"/>		1011001	Presidency College (Autonomous) Chennai - 600005	PSPB1	M.Sc. Plant Biology & Plant Bio-Technology
<input type="checkbox"/>		1011001	Presidency College (Autonomous) Chennai - 600005	PSZO1	M.Sc. Zoology
<input type="checkbox"/>		1011001	Presidency College (Autonomous) Chennai - 600005	PSGL1	M.Sc. Geology
<input type="checkbox"/>		1011001	Presidency College (Autonomous) Chennai - 600005	PSPY1	M.Sc. Psychology
<input type="checkbox"/>		1011001	Presidency College (Autonomous) Chennai - 600005	PSGE1	M.Sc. Geography
<input type="checkbox"/>		1011001	Presidency College (Autonomous) Chennai - 600005	PCCO1	M.Com. Commerce
<input type="checkbox"/>		1011001	Presidency College (Autonomous) Chennai - 600005	PAMS1	M.S.W. Social Work
<input type="checkbox"/>		1011001	Presidency College (Autonomous) Chennai - 600005	PAEC1	M.A. Economics
<input type="checkbox"/>		1011001	Presidency College (Autonomous) Chennai - 600005	PCH11	M.COM.(Hearing impaired)
<input type="checkbox"/>		1011001	Presidency College (Autonomous) Chennai - 600005	PAPA1	M.A. Public Administration
<input type="checkbox"/>		1011001	Presidency College (Autonomous) Chennai - 600005	PSMB1	M.Sc. Applied Micro Biology
<input type="checkbox"/>		1011001	Presidency College (Autonomous) Chennai - 600005	PAEN1	M.A. English Literature

- நீங்கள் உங்கள் கல்லூரி மற்றும் பாடப்பிரிவினை தேர்ந்தெடுப்பதற்கு முன், கீழ்க்காணும் வழிமுறைகளைப் படிக்கவும், தொடர்வதற்கு முன் நீங்கள் புரிந்து கொள்ள வேண்டிய விவரங்கள் கீழே உள்ளன.
- நீங்கள் தேர்வுசெய்ய விரும்பும் கல்லூரிகளின் பட்டியலிலிருந்து பாடப்பிரிவினை தேர்ந்தெடுக்கவும்
- தேர்வுகளுக்கு வரம்பு இல்லை: நீங்கள் தேர்வு செய்யக்கூடிய கல்லூரிகளின் எண்ணிக்கை மற்றும் தகுதியான படிப்புகளின் எண்ணிக்கைக்கு வரம்பு இல்லை; விண்ணப்பக் கட்டணம் ரூ. 58/- மற்றும் பதிவு கட்டணம் ரூ. 2/- செலுத்தப்பட வேண்டும். SC/SCA/ST பிரிவு மாணவர்களுக்கு விண்ணப்பக் கட்டணம் இல்லை, பதிவுக் கட்டணம் ரூ. 2/- செலுத்தப்பட வேண்டும்.
- தேர்ந்தெடுக்கப்பட்ட தேர்வுகள் மறுவரிசைப்படுத்தல் பட்டியலில் இருந்து உங்கள் விருப்பப்படி மறுசீரமைக்கப்படலாம், உங்கள் விருப்பத்தேர்வுகள் உங்களுக்குத் தேவையான வரிசையில் உள்ளதா என்பதை உறுதிப்படுத்திக் கொள்ளுங்கள்.
- படிப்புகள் பட்டியலை கல்லூரி பெயர், கல்லூரி குறியீடு, பாடப்பிரிவு அல்லது மாவட்டம் வாரியாக தேர்ந்தெடுக்கலாம்
- பாடத்திட்டத்தின் ஒவ்வொரு தேர்வும், மறுவரிசைப்படுத்தலும் தானாகவே சேமிக்கப்படும், வெளிப்படையான சேமிப்பு தேவையில்லை.

Filter Colleges

Clear All Filter

District:

Tiruppur

Branch Name:

Select Branch Name

College Name:

Government Arts College, Udumalpet - 642126

College Code:

1021005

Category:

Co.Ed

Select a course - Academic ?

Changes are auto saved.

Reorder my choices

Select	Choice order	College Code	College Name	Course Code	Branch Name
<input checked="" type="checkbox"/>	1	1021001	Government Arts College (Autonomous), Coimbatore - 641018	PSCS1	M.Sc. Computer
<input checked="" type="checkbox"/>	2	1021013	Government Arts and Science College, Valparai - 642127	PSCS1	M.Sc. Computer

< 1 >

Reorder my choices

Back

Save & Continue

• தேர்ந்தெடுக்கப்பட்ட தேர்வுகள் மறுவரிசைப்படுத்த "Reorder my choices" என்பதை கிளிக் செய்ய வேண்டும். பின்பு அதிலிருந்து தாங்கள் விருப்பப்படி மறுவரிசைப்படுத்தி கொள்ளலாம்.

இந்த விவரங்களை தேர்வு செய்த பின் "Save & Continue" என்ற பட்டனை கிளிக் செய்யவும். தற்போது தேர்வுத் தேர்வை உறுதிப்படுத்தவா? என்ற இணையதள அறிவிப்பு தங்களது கணினியில் தெரிய வரும், இதில்

Confirm the choice selection?

I here by confirm that I have selected all my preferred courses and ordered them according to my desire and I would like to proceed to make the payment also I am aware that I cannot modify my choices once payment is done. Click Continue to proceed.

எனக்கு விருப்பமான படிப்புகள் அனைத்தையும் தேர்ந்தெடுத்து எனது விருப்பத்திற்கு ஏற்ப ஆர்டர் செய்துள்ளேன் என்பதை உறுதி செய்வதன் மூலம் நான் பணம் செலுத்துவதை தொடர் விரும்புகிறேன் மேலும் பணம் செலுத்தியவுடன் எனது விருப்பங்களை மாற்ற முடியாது என்பதை அறிவேன். தொடர் Continue என்பதைக் கிளிக் செய்யவும்.

எனக்கு விருப்பமான படிப்புகள் அனைத்தையும் தேர்ந்தெடுத்து எனது விருப்பத்திற்கு ஏற்ப ஆர்டர் செய்துள்ளேன் என்பதை உறுதி செய்வதன் மூலம் நான் பணம் செலுத்துவதை தொடர விரும்புகிறேன் மேலும் பணம் செலுத்தியவுடன் எனது விருப்பங்களை மாற்ற முடியாது என்பதை அறிவேன். என்பதை முழுமையாக படித்தப் பின்பு, தொடர Continue என்பதைக் கிளிக் செய்யவும். விண்ணப்பம் பதிவு செய்தலுக்கான ஐந்தாம் படிநிலை நிறைவடைந்ததுள்ளது.

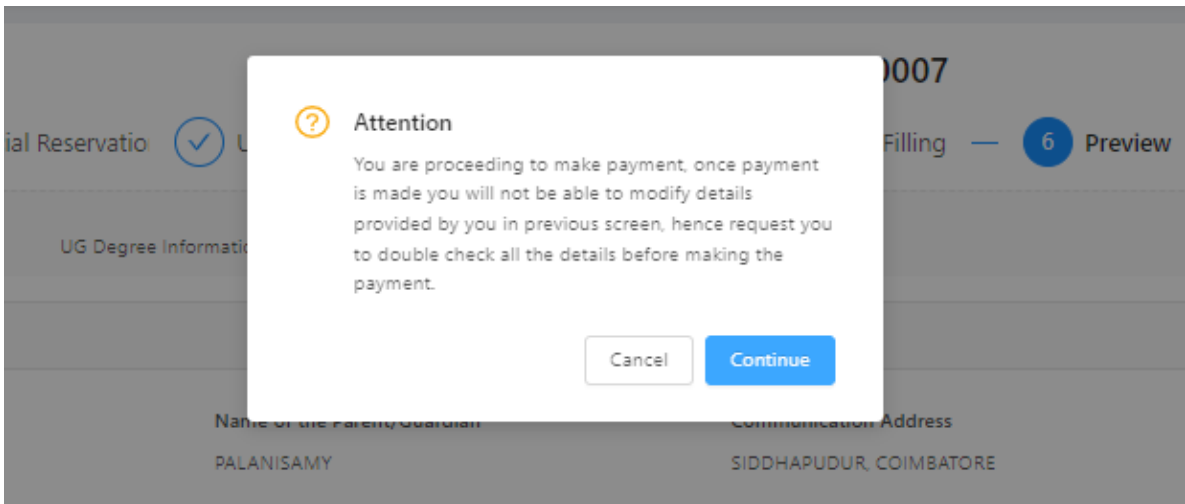
6. முன்னோட்ட பகுதி

தற்போது முன்னோட்ட விவரங்களை பார்பதற்கு இணையதள பக்கம் தங்களது கணினியில் தெரிய வரும். தனிப்பட்ட தகவல், சிறப்பு ஒதுக்கீட்டு தகவல், பட்டப் படிப்பு பற்றிய தகவல், பட்டப்படிப்பு மதிப்பெண்கள் பற்றிய தகவல் மற்றும் கல்லூரிகளைதேர்வு செய்தல் போன்ற விவரங்களை சரிபார்த்தபின் “Continue to Pay” என்ற பட்டனை கிளிக் செய்யவும்.

Personal Info — Special Reservatio — UG Degree Inform — UG Degree Marks — Choice Filling — 6 Preview — 7 Payment Details — 8 Generate Report

1. Personal Information			
Name	Name of the Parent/Guardian	Communication Address	Permanent Address
SUKUMAR P	PALANISAMY	SIDDHAPUDUR, COIMBATORE	SIDDHAPUDUR, COIMBATORE
Alternate mobile number	State	District	Taluk
7010303993	Tamil nadu	Coimbatore	Coimbatore(North)
Communication address pincode	Native District	Civic status of Native Place	Date of Birth (DD-MM-YYYY)
641044	Coimbatore	Municipality	19-03-1999
Gender	Mother Tongue	Nationality	Religion
Male	Tamil	Indian	Hindu
Name of the Community	Name of the Caste	Aadhar Number (optional)	
SCA	Arunthathiyar	--	

Back Save & Continue



நீங்கள் பணம் செலுத்தத் தொடங்குகிறீர்கள், பணம் செலுத்தியவுடன் முந்தைய திரையில் நீங்கள் வழங்கிய விவரங்களை உங்களால் மாற்ற முடியாது, எனவே பணம் செலுத்தும் முன் அனைத்து விவரங்களையும் இருமுறை சரிபார்க்கும்படி கேட்டுக்கொள்கிறேன்.

இந்த விவரங்களை தேர்வு செய்த பின் "Continue" என்ற பட்டனை கிளிக் செய்யவும். தற்போது விண்ணப்பம் பதிவு செய்தலுக்கான ஆறாம் படிநிலை நிறைவடைந்ததுள்ளது.

7. பதிவு கட்டணம் பகுதி

இதில் நீங்கள் கொடுத்த தகவலின்படி (பதிவுக் கட்டணத் தொகை) எவ்வளவு கட்டணம் செலுத்த வேண்டும் என்பதை காட்டும். இந்தத் தொகையை பற்று அட்டை (Debit Card) / கடன் அட்டை (Credit Card) / இணைய வழி வங்கிக் கணக்கு (Internet Banking), மற்றும் யுபிஐ (UPI யை தேர்ந்தெடுத்து Google Pay, Paytm வழியாக) மூலமாக செலுத்தவேண்டும், (விண்ணப்பக் கட்டணம் இணைய வழியாக மட்டுமே செலுத்த முடியும்). இதை செய்வதற்கு "Pay" என்பதை கிளிக் செய்யவும். பின்பு அதற்கான கட்டணம் செலுத்துவதற்கான வங்கியின் திரை (Gateway) உங்கள் கணினியில் தோன்றும். இதில், தொகையை செலுத்தி முடித்தவுடன் உங்கள் செல்பேசிக்கு விண்ணப்ப எண்ணும், பரிவர்த்தனை ஐடியும் அனுப்பப்படும், மேலும் பரிவர்த்தனை ரசீதை அச்சிட்டுக்கொள்ளலாம் (Print). மீண்டும் முகப்பு பக்கத்திற்கு செல்ல Home page என்பதை கிளிக் செய்ய வேண்டும். தற்போது விண்ணப்பக் கட்டணம் பதிவு செய்தலுக்கான ஏழாம் படிநிலை நிறைவடைந்ததுள்ளது.

Application Number: 600007

✓ Personal Info — ✓ Special Reservatio — ✓ UG Degree Inform — ✓ UG Degree Marks — ✓ Choice Filling — ✓ Preview — **7** Payment Details — 8 Generate Report

Important instructions

- Select one of the payment gateway to pay online. Once payment is made you will not be able to update any registration details, make sure you double check them.
- Do not pay more than once, please verify your payment status before making another payment. You can verify the payment status from My Profile -> My Transactions. By mistake if you made multiple payments, refund will not be entertained online, any multiple payment refunds will be processed only offline after counselling is completed.
- Once payment is made money will not be refunded.
- Select one of the payment gateway to pay from Credit/Debit cards and Net Banking.
- For each 5 distinct college's selection student have to pay Rs.50 (for SC/SCA/ST student it is Rs.2)

Payment Cart

Total Colleges Selected:	3
Total Distinct Set:	1 X 2
Total (INR):	2

Payment Gateways

Please select one of the payment gateway

Canara Bank (Paytm)

Indian Overseas Bank

HDFC Bank

Back Continue to Pay Skip Payment(only for testing)

8. விண்ணப்ப படிவம் தரவிறக்கம் செய்தல்

விண்ணப்பத்தை சமர்ப்பித்தப்பின் கீழ்க்காணும் திரை தோன்றும். இப்போது "Download now" என்பதில் கிளிக் செய்தால், உங்கள் முழு விண்ணப்ப படிவம் பதிவிறக்கம் செய்யப்படும். இத்துடன் நீங்கள் முறையாக விண்ணப்பிக்க வேண்டியது நிறைவு பெறும்.



GOVERNMENT OF TAMIL NADU
DIRECTORATE OF COLLEGIATE EDUCATION
TAMIL NADU GOVT ARTS AND SCIENCE COLLEGES ADMISSION FOR PG COURSES - 2024
Application for Admission to Arts and Science PG Degree Course

Application Number: 800003

Personal Information

Name: Sukumar P	Name of the Parent/Guardian: Palanisamy
Communication Address: 60/82 Dhansalakshmi Nagar, Siddhapudur, Coimbatore-641044	Permanent Address: 60/82 Dhansalakshmi Nagar, Siddhapudur, Coimbatore-641044
Alternate mobile number: 9600952245	State: Tamil nadu
District: Coimbatore	Taluk: Coimbatore(North)
Communication address pincode: 641021	Native District: Coimbatore
Civic status of Native Place: Corporation	Date of Birth (DD-MM-YYYY): 21-07-1901
Gender: Male	Mother Tongue: Tamil
Nationality: Indian	Religion: Hindu
Name of the Community: SCA	Name of the Caste: Arunthathiyar
Aadhar Number (optional): --	

Special Reservation Information

Whether you are a candidate under quota for Eminent Sports person?: No	Level of Participation: --
Ex-Servicemen (Only Army/Navy/ Air force services are Eligible): No	Differently Abled Person: No
Differently Abled Type: --	NCC (C) Certificate Holder: No
Select Children/Widows of eligible Personnel of Security Forces Category: None of the Above	

UG Degree Information

Degree Of Study: B.Sc	Branch Of Study/ Discipline: Computer Science
Name of the College: GAC-CBE	Name of the Affiliating University: Bharathiar University, Maruthamalai Main Road, Coimbatore-641 046, Tamil Nadu. (State University).
UG Register Number: 08U28	Month of UG Completion: January
Year of UG Completion: 2024	Whether final Semester/Year Results are published?: Yes
Exam Pattern: Marks	Exam Assessment method: Semester

UG Degree Marks

Semester	Part 1 Max Marks	Part 1 Obtained Marks	Part 2 Max Marks	Part 2 Obtained Marks	Part 3 Max Marks	Part 3 Obtained Marks	Part 4 Max Marks	Part 4 Obtained Marks	Month of Pass	Year of Pass	No. of Attempts
Semester 1	100	100	100	100	300	300	--	--	January	2024	1
Semester 2	100	100	100	100	300	300	--	--	January	2024	1
Semester 3	100	100	100	100	300	300	--	--	January	2024	1
Semester 4	100	100	100	100	300	300	--	--	January	2024	1
Semester 5	--	--	--	--	300	300	--	--	January	2024	1
Semester 6	--	--	--	--	300	300	--	--	January	2024	1



GOVERNMENT OF TAMIL NADU
DIRECTORATE OF COLLEGIATE EDUCATION
TAMIL NADU GOVT ARTS AND SCIENCE COLLEGES ADMISSION FOR PG COURSES - 2024
Application for Admission to Arts and Science PG Degree Course

Application Number: 800003

Affix recent Passport
size Photo

DECLARATION BY THE APPLICANT

I, **SUKUMAR P** (Son / Daughter) of **PALANISAMY** hereby solemnly declare that the information furnished and the statements given in the application and the enclosures are true, correct and complete. I further declare that should it be found otherwise, I will be liable to forfeit my seat and / or removal from the rolls of the Institution at whatever stage of study I may be, besides making me liable for criminal prosecution. I am fully aware that as per the directions of the Hon'ble Supreme Court of India and Tamil Nadu Prohibition of Ragging Act 1997, Ragging is an offence, as is banned in the Institutions and anyone indulging in ragging is liable to be punished such as expulsion from the Institutions and / or rigorous imprisonment up to 3 years, and / or fine up to Rs.25,000/-

Place:

Date:

(Signature of the Applicant)

DECLARATION BY THE PARENT/ GUARDIAN

I, **PALANISAMY** (Parent / Guardian) of **SUKUMAR P** hereby solemnly declare that I am fully aware of the declaration made by the applicant, and I declare and bind myself on the same terms contained in the above declaration. The statements and the information given are true, correct and complete. If it is found otherwise, the applicant is liable to forfeit the seat and / or removal from the rolls of the Institution at whatever may be the stage of study, besides making me liable for criminal prosecution I am fully aware that as per the directions of the Hon'ble Supreme Court of India and Tamil Nadu Prohibition of Ragging Act 1997, Ragging is an offence, as is banned in the Institutions and anyone indulging in ragging is liable to be punished such as expulsion from the Institution and / or rigorous imprisonment up to 3 years, and / or fine up to R.S. 25,000/-

Place:

Date:

(Signature of Parent / Guardian)

Note: Guardian can execute the above declaration, only if both the parents are not alive.



GOVERNMENT OF TAMIL NADU
DIRECTORATE OF COLLEGIATE EDUCATION
TAMIL NADU GOVT ARTS AND SCIENCE COLLEGES ADMISSION FOR PG COURSES - 2024
Application for Admission to Arts and Science PG Degree Course

Application Number: 800003

The following original certificates have to be produced at the time of certificate verification.

1. Transfer certificate
2. 10th Mark Sheet
3. 12th Mark Sheet
4. 12th Mark Sheet
5. UG Degree Certificate
6. UG Degree Consolidated Mark Sheet
7. Permanent Community Certificate Card for SCA (Permanent card / Electronic form / Digitally Signed E-Certificate)
8. Income Certificate of the Parent
9. Special Reservation Form for Sports and relevant certificates
10. Special Reservation Form for Ex-Serviceman and relevant certificates
11. Special Reservation Form for Blindness & Low Vision and relevant certificates
12. Special Reservation Form for NCC-'C' Certificate holders and relevant Certificates

Printout of the application, Signed declaration and photocopies of all the above mentioned certificates need to be submitted at the time of Admission



GOVERNMENT OF TAMIL NADU
DIRECTORATE OF COLLEGIATE EDUCATION
TAMIL NADU GOVT ARTS AND SCIENCE COLLEGES ADMISSION FOR PG COURSES - 2024
Application for Admission to Arts and Science PG Degree Course

Application Number: 800003

Choices Selected

District	Course Id	Course Name	College Name	College Code	Preference Order
Coimbatore	PSCS1	M.Sc. Computer Science	Government Arts College (Autonomous), Coimbatore - 641018	1021001	1